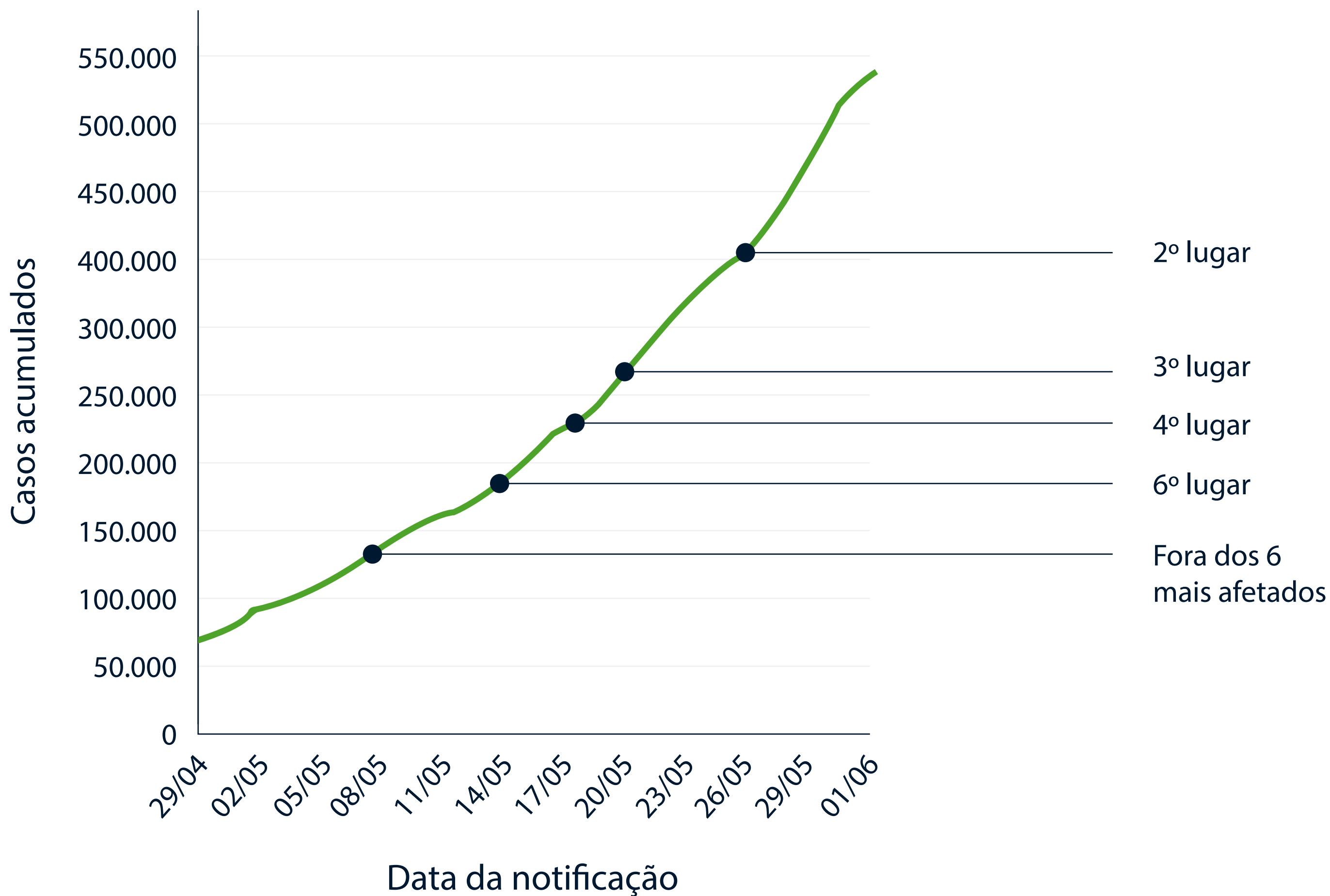


## A ESCALADA

O mês de maio mostrou uma ascensão meteórica do Brasil no ranking dos países mais afetados pela Covid-19. Até dia 13 o país sequer aparecia nesta lista. Mas no dia 26, exatamente três meses depois do primeiro caso registrado, no Rio, chegou ao segundo lugar.

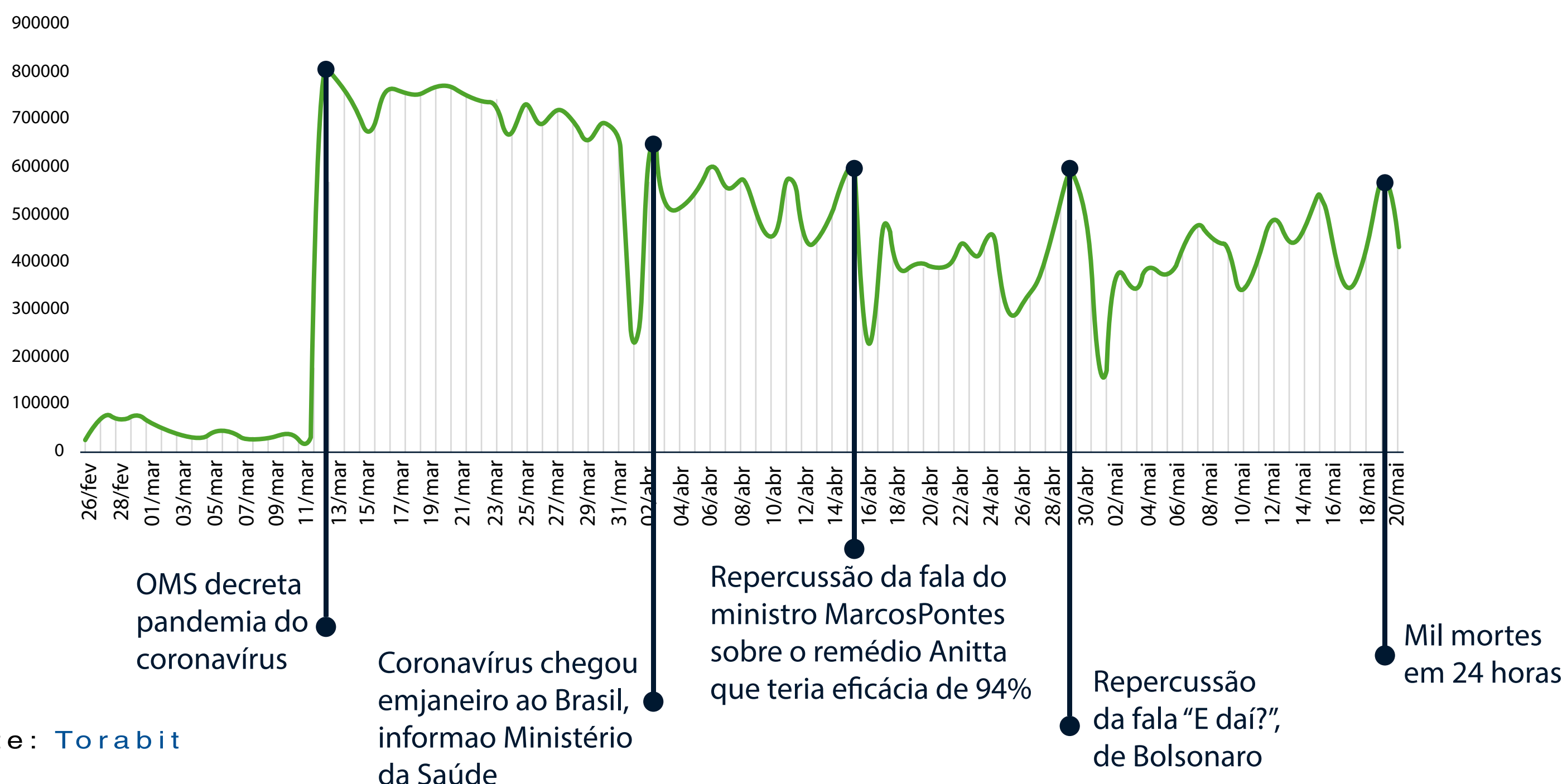
### O BRASIL NO RANKING DOS MAIS AFETADOS



Fonte: OMS

## A PANDEMIA NAS REDES

Desde o dia 26 de março, foram analisadas mais de 37 milhões de menções a temas relacionados ao coronavírus nas principais plataformas: Twitter, Facebook, YouTube e Instagram. Em maio, seguiu-se a trajetória de redução do interesse dos internautas ao tema, com alguns picos de menções, em especial no dia que o Brasil registrou as primeiras mil mortes em 24h.



Fonte: Torabit

## PRINCIPAIS ACHADOS

57% do público que menciona o tema é de **homens**

SP, RJ e MG são os estados de onde parte o maior número de menções

No Twitter, os principais **influenciadores** do tema coronavírus são **humoristas**:  
@DaniloGentili, @MarcosMion e @Whindersson

No Instagram, nota-se uma **maior politização do tema**, com os perfis como @Corinthians, @LucianoHang e @Midianinja figurando entre os principais influenciadores

No Facebook, o tema COVID-19 é mais influenciado por perfis de **veículos de imprensa** como @PortalR7, @Fantastico e @G1

Fonte: Torabit

## HASHTAGS DE MAIOR SUCESSO

- |                        |                        |
|------------------------|------------------------|
| 1º #G1                 | 11º #COVID19NASFAVELAS |
| 2º #BBB20              | 12º #FIMDOMUNDO        |
| 3º #FIQUEEMCASA        | 13º #REZEMOSJUNTOS     |
| 4º #FORABOLSONARO      | 14º #CHINA             |
| 5º #FICAEMCASA         | 15º #FORAPRIOR         |
| 6º #VIRUSCHINES        | 16º #BOLSONARODAY      |
| 7º #QUARENTENA         | 17º #BOLSONARO         |
| 8º #BOLSONAROTEMRAZAO  | 18º #JN                |
| 9º #ADIAENEM           | 19º #SAUDE             |
| 10º #BOLSONAROGENOCIDA | 20º #AOVIVO            |

Fonte: Torabit

## UM RANKING DIFERENTE

O ranking OMS com os 10 países com mais casos confirmados muda, e bastante, se for adotado o critério de notificações em relação a população. Nesta lista a Espanha quase tira a liderança dos EUA. O Brasil cai do segundo lugar, mas subindo também neste ranking nas últimas semanas.

**CASOS CONFIRMADOS E POPULAÇÃO (%), EM 31/5**

- 1º EUA 0,51%
- 2º Espanha 0,50%
- 3º Reino Unido 0,4%
- 4º Itália 0,38%
- 5º Rússia 0,27%
- 6º França 0,22%
- 7º Brasil 0,21%
- 8º Alemanha 0,21%
- 9º Turquia 0,19%
- 10º Índia 0,018%

Fonte: OMS  
 Obs: Elaborada com base no ranking dos 10 países com mais casos confirmados. No caso do 6º lugar, desempate pelo maior número de casos.

**OS 5 DIAS SEGUINTE**

O Observatório Covid-19 BR é uma iniciativa desenvolvida por pesquisadores de centros acadêmicos como USP e Unicamp. Entre os conteúdos que disponibiliza no site está a projeção de casos para os cinco dias seguintes. No dia 2 de junho, quando o ministério da Saúde anunciara na véspera 526.447 casos confirmados, a plataforma previa entre 669.263 e 677.870 casos em 6 de junho.

<https://covid19br.github.io/progressao.html?uf=br>

**A HORA DA REABERTURA**

Maio também foi o mês de maior movimento de retomada, gradual, de atividades em países da Europa que adotaram draconicamente o isolamento. O que a maioria deles teve em comum: a flexibilização começou pelo menos um mês desde o auge de casos fatais. No Brasil, até maio o recorde ocorrera no dia 21 de maio, com 1.188 mortes. Mas já em 1º de junho, menos de duas semanas depois, sete estados iniciaram a flexibilização da quarentena. Entre eles São Paulo, que lidera os casos da pandemia e registrara recorde de mortes em 19 de maio. Mas ontem o ministério da Saúde anunciou novo recorde de óbitos no país.







País	Pico nas mortes	Período de Quarentena	Mortes em 2 dias	Mortes/dia em quase 30 dias *
Itália	971, em 21/3	10/3 a 4/5	174 / 195	111
Espanha	950, em 3/4	14/3 a 4/5	164 / 164	4
Bélgica	496, em 11/4	14/3 a 4/5	79 / 80	10
Portugal	37, em 4/4	19/3 a 4/5	20 / 20	14
França	2.003, em 4/4	17/3 a 11/5	262 / 348	31
Brasil (SP)	324, em 19/5	24/3 a 31/5	52 / 327**	?

(\*) 31/5 no caso dos países da Europa (\*\*) novo recorde  
 Fontes: dados mundo, OMS; dados Brasil, ministério da Saúde



## A VOLTA DA PALAVRA CONFIANÇA

O mês passado foi farto na divulgação de números desanimadores no primeiro trimestre, tanto sobre PIB de grandes economias quanto nos balanços das maiores companhias do planeta. Mas um sopro de otimismo passou a aparecer, semana passada, na esmagadora maioria das pesquisas entre empresas de países europeus, em meio ao processo gradual de desconfinamento e ao otimismo sobre a descoberta de uma vacina.

País	Indicador/Instituto	Percepção
Alemanha	IFO	
Suíça	ZEW	
França	INSEE	
Itália	ISTAT	
Portugal	INE	
União Europeia	ESI	

## E A BUSCA CONTINUA, AINDA MAIOR

Durante o mês de maio surgiram 52 novas pesquisas de vacinas contra a Covid-19, segundo Vaccine Centre da London School of Hygiene & Tropical Medicine. A mais avançada continua na chamada Fase 2, a penúltima antes do licenciamento.

[https://vac-lshtm.shinyapps.io/ncov\\_vaccine\\_landscape/](https://vac-lshtm.shinyapps.io/ncov_vaccine_landscape/)

## FRASE DO MÊS

"Reduzir isolamento para melhorar economia é cálculo imoral"

Michael J. Sandel, filósofo especialista em ética e democracia, professor de Harvard, explicando que discussão entre saúde e economia durante a pandemia é "falso dilema", já que políticas públicas devem ser norteadas pela busca do "bem comum"